

УДК 336.22

**АНАЛИЗ ДИНАМИКИ ПОКАЗАТЕЛЕЙ ВЕЛИЧИНЫ И СТРУКТУРЫ
НАЛОГОВЫХ ПЛАТЕЖЕЙ СЕЛЬСКОХОЗЯЙСТВЕННЫХ
ПРЕДПРИЯТИЙ**

А.С. Бондарева
магистрант 3 года обучения
Академия Экономики и
управления
ЧОУ ВО ЮУ (ИУБиП)

e-mail: albondareva@yandex.ru

Научный руководитель:

А.К. Мусаелян
к.э.н. доц., зав. кафедрой
«Финансы, бухгалтерский
учет и налогообложение»

Аннотация: В статье проводится анализ динамики показателей величины и структуры налоговых платежей сельскохозяйственных предприятий Ростовской области. Делается вывод о том, что несмотря на наметившиеся положительные тенденции, все же имеется множество проблем, связанных с администрированием и применением ЕСХН.

Ключевые слова: сельскохозяйственные товаропроизводители, налогообложение, единый сельскохозяйственный налог.

**ANALYSIS OF DYNAMICS OF INDEXES OF VALUES AND
STRUCTURE OF TAX PAYMENTS OF AGRICULTURAL ENTERPRISES**

A.S. Bondareva
Scientific adviser:
A.K. Musaelyan

Abstract: The article analyzes the dynamics of indicators of the size and structure of tax payments of agricultural enterprises in the Rostov Region. It is concluded that despite the emerging positive trends, there are still many problems associated with the administration and application of a single agricultural tax.

Keywords: agricultural commodity producers, taxation, unified agricultural tax.

Современный этап развития экономики РФ, так и ее регионов, требует реформирования существующей налоговой системы, основанного на детальном изучении налогового состояния того или иного региона и выявлении актуальных проблем, оказывающих негативное влияние на показатели налогового состояния. [1]

Налоговый кодекс РФ предусматривает три варианта систем налогообложения, которые вправе применять лица, признаваемые сельскохозяйственными товаропроизводителями: общая система налогообложения; единый сельскохозяйственный налог (ЕСХН); упрощенная система налогообложения(УСН). [2]

Рассмотрим поступления единого сельскохозяйственного налога в бюджет Ростовской области за 2016-2017 годы по данным формы 5-ЕСХН «Отчет о налоговой базе и структуре начислений по единому сельскохозяйственному налогу». [3]

В таблице 1 представлены данные, характеризующие поступления ЕСХН в бюджет Ростовской области за 2016-2017 годы.

Таблица 1 – Налоговая база и начисления по ЕСХН в Ростовской области за 2016-2017 годы

Наименование показателя	2016 год		2017 год		Темп роста, проценты	
	Организации	ИП	Организации	ИП	Организации	ИП
Сумма доходов, тысячи рублей	56140282,0	24276322,0	59386260,0	30444370,0	105,8	125,4
Сумма расходов, тысячи рублей	49730465,0	18606931,0	55617363,0	23430885,0	111,8	125,9
Налоговая база, тысячи рублей	7281831,0	5976641,0	5665843,0	7375278,0	77,8	123,4
Сумма убытка, полученного в предыдущем налоговом периоде, уменьшающая налоговую базу за налоговый период, тысячи рублей	1422973,0	437266,0	748234,0	248619,0	52,6	56,9
Сумма исчисленного единого сельскохозяйственного налога, тысячи рублей	351531,0	332363,0	291889,0	425820,0	83	128,1

Наименование показателя	2016 год		2017 год		Темп роста, проценты	
	Организации	ИП	Организации	ИП	Организации	ИП
Количество налогоплательщиков, представивших налоговые декларации по единому сельскохозяйственному налогу, единицы	1138,0	5852,0	1063,0	5932,0	93,4	101,4

Общее количество налогоплательщиков в 2017 году снизилось на 5 единиц относительно 2016 года и составило 6990 единиц (6995 единиц – в 2016 году). На уменьшение числа налогоплательщиков ЕСХН повлияли появившиеся в 2016 году проблемы, характеризующие экономическую ситуацию. В 2017 году количество индивидуальных предпринимателей, применяющих данный режим налогообложения увеличилось на 80 единиц, относительно 2016 года. Для организаций характерно снижение на 75 единиц в 2017 году относительно 2016 года (рисунок 1).

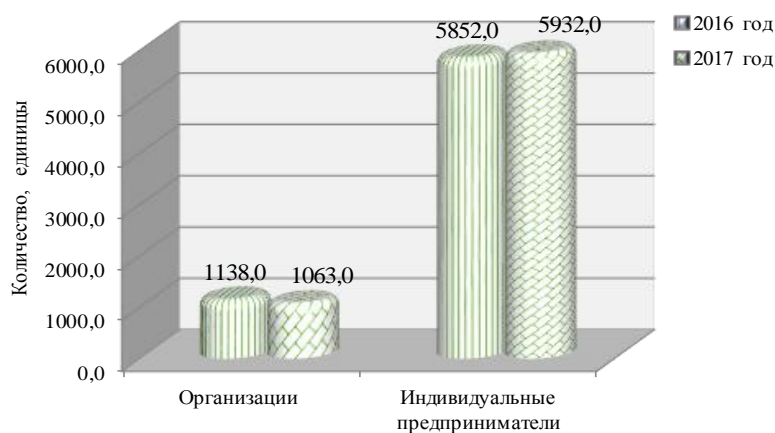


Рисунок 1 – Количество плательщиков ЕСХН, зарегистрированных на территории Ростовской области за 2016-2017 годы

Общая сумма поступлений по ЕСХН в Ростовской области за анализируемый период уменьшилась на 33815 тысяч рублей в 2017 году (рисунок 2).

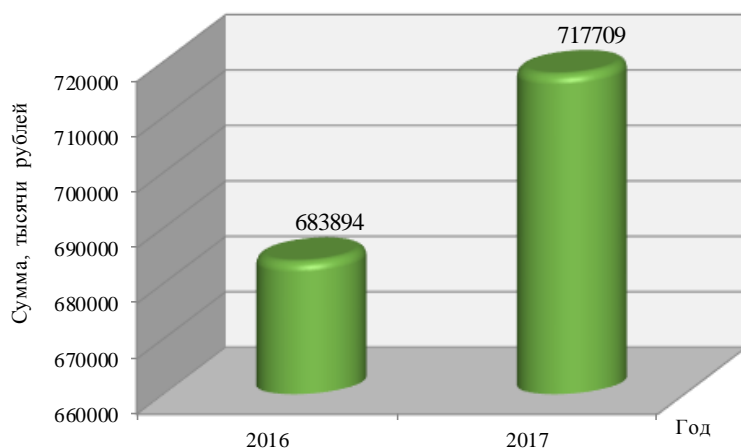


Рисунок 2 – Поступления ЕСХН в бюджет Ростовской области за 2016-2017 годы

Снижение произошло из-за уменьшения налогооблагаемой базы на 217351 тысячу рублей в 2017 году относительно 2016 года. Снижение налогооблагаемой базы произошло вследствие уменьшения числа организаций, применяющих ЕСХН, так как их экономический потенциал выше, чем у индивидуальных предпринимателей (рисунок 3).

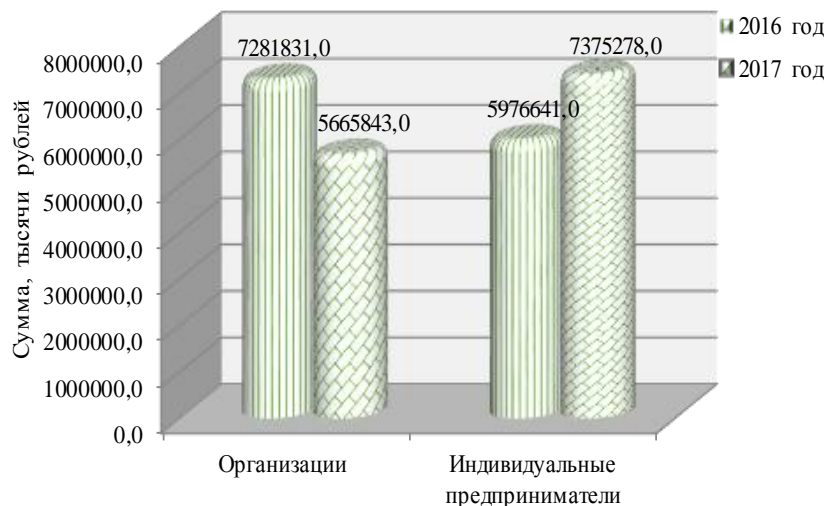


Рисунок 3 – Налоговая база по ЕСХН в Ростовской области за 2016-2017 годы

Из рисунка видим, что произошло снижение налоговой базы в 2017 году по единому сельскохозяйственному налогу, уплачиваемому организациями на 1615988,0 тысяч рублей или на 22,2 процента. По

индивидуальным предпринимателям наблюдается рост налоговой базы в 2017 году на 1398637,0 тысяч рублей (23,4 процентов).

На рисунке 4 представлены поступления единого сельскохозяйственного налога по категориям плательщиков.

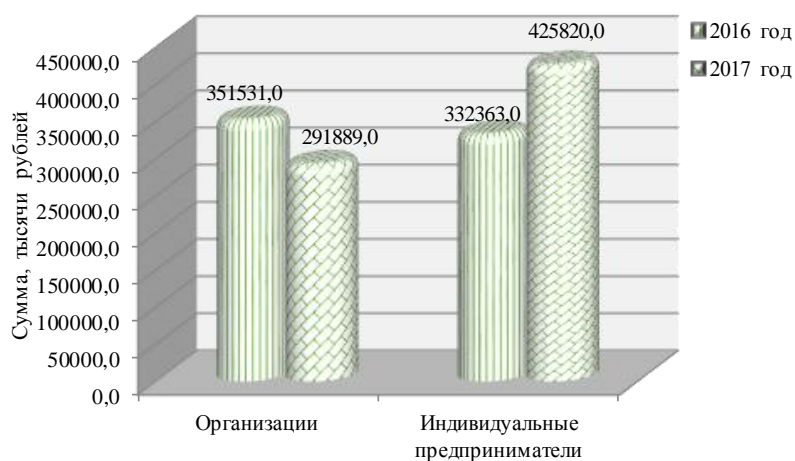


Рисунок 4 – Поступления единого сельскохозяйственного налога в бюджет Ростовской области по категориям плательщиков за 2016-2017 годы

Происходит снижение суммы поступлений по организациям в 2017 году на 59642 тысяч рублей (17 процентов) относительно 2016 года, а по индивидуальным предпринимателям наблюдается рост суммы поступлений на 93457 тысяч рублей (28,1 процентов).

Несмотря на наметившиеся положительные тенденции, все же имеется множество проблем, связанных с администрированием и применением ЕСХН.

Библиографический список.

1. Мусаелян А.К., Джамурзаев Ю.Д. Оценка состояния и проблемы налоговой системы региона // Интеллектуальные ресурсы - региональному развитию. 2015. № 1-4. С. 37-46.
2. Филиппова Н.А., Учайкина Е.В. Проблемы выбора эффективного режима налогообложения сельскохозяйственными товаропроизводителями и пути их решения // Известия Оренбургского государственного аграрного университета. 2013. № 6 (44). С. 158-160.
3. Отчет о налоговой базе и структуре начислений по единому сельскохозяйственному налогу. – Режим доступа: https://www.nalog.ru/rn61/related_activities/statistics_and_analytics/forms/